3 year guarantee / Garantie 3 ans

ABSORBICA-I VARIO

CE 0082 EN 355 : 2002 EAC TP TC 019/2011

Energy absorber with integrated adjustable lanyard
Absorbeur d'énergie avec longe réglable intégrée

WARNING / ATTENTION

Activities involving the use of this equipment are inherently dangerous.
You are responsible for your own actions and decisions.

Before using this equipment, you must:
- Read and understand all Instructions for Use.
- Get specific training in its proper use.
- Become acquainted with its capabilities and limitations.
- Understand and accept the risks involved.

FAILURE TO HEED ANY OF THESE WARNINGS MAY RESULT IN SEVERE INJURY OR DEATH.

Les activités impliquant l'utilisation de cet équipement sont par nature dangereuses.
Vous êtes responsable de vos actes, de vos décisions et de votre sécurité.

Avant d'utiliser cet équipement, vous devez :
- Lire et comprendre toutes les instructions d'utilisation.
- Vous former spécifiquement à l'utilisation de cet équipement.
- Vous familiariser avec votre équipement, apprendre à connaître ses performances et ses limites.
- Comprendre et accepter les risques induits.

LE NON-RESPECT D'UN SEUL DE CES AVERTISSEMENTS PEUT ÊTRE LA CAUSE DE BLESSURES GRAVES OU MORTELLES.

Warning symbols
Panneaux d'alertes

(1) (2) (3) (4)

PETZL.COM

Latest version | Other languages | Technical tips | PPE checking

PETZL
FR-38920 Crolles
Cidex 105A
PETZL.COM

ISO 9001
© Petzl

Sustaining our Community
Au service de la Communauté
FONDATION-PETZL.ORG

Traceability and markings / Traçabilité et marquage

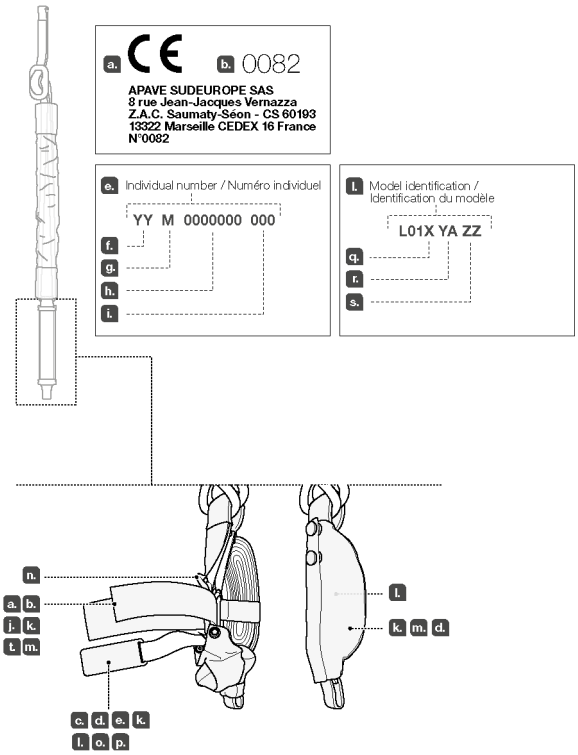

1. Field of application (text part)
Champ d'application (partie texte)

2. Length
Longueur

ABSORBICA-I VARIO

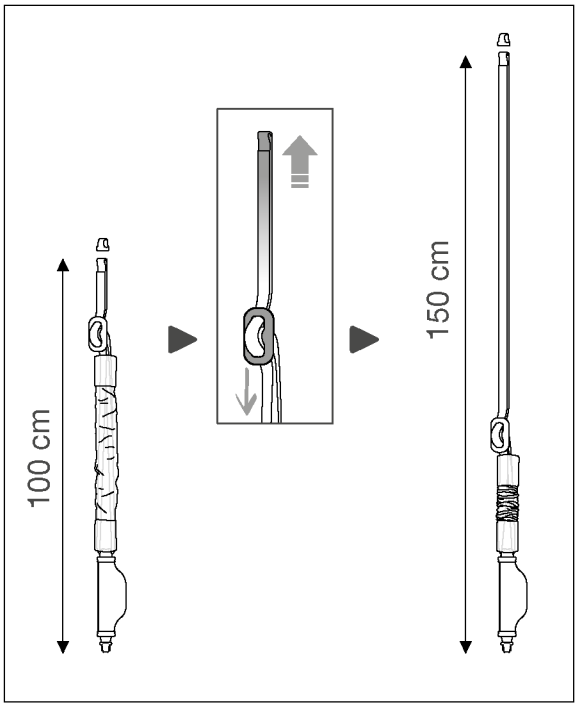

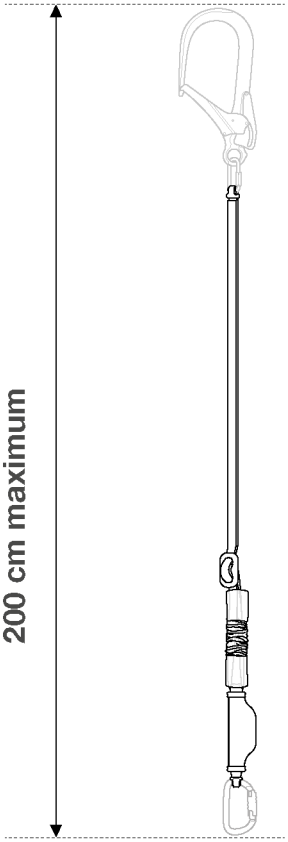

3. Nomenclature

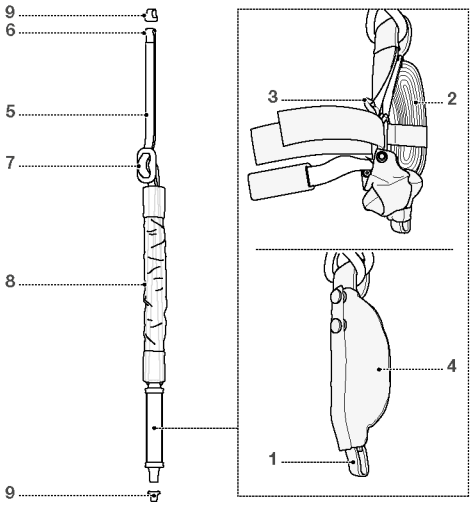

4. Inspection, points to verify
Contrôle, points à vérifier

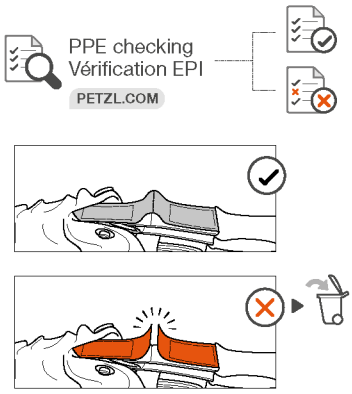

5. Compatibility (text part)
Compatibilité (partie texte)

6. Installing
Installation

Lanyard end connector / Connecteur de bout de longe

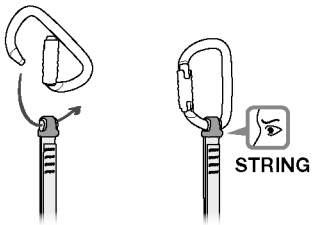

MGO OPEN 110
MGO OPEN 60

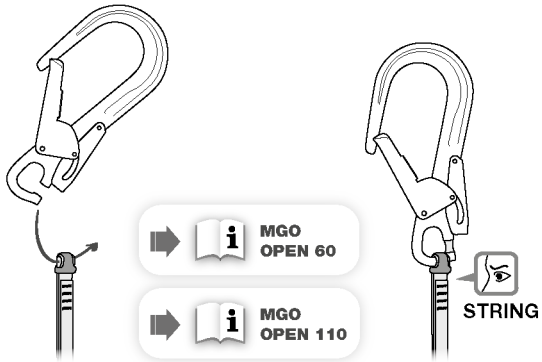

MGO 110

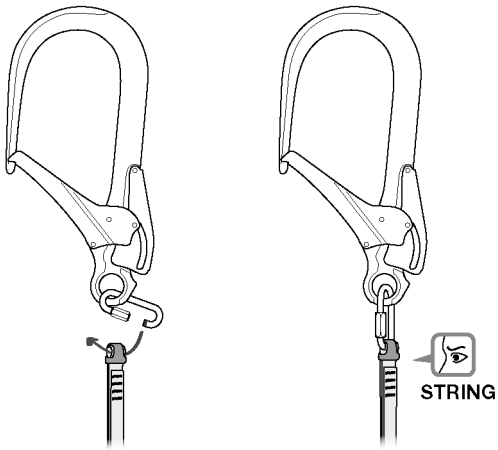

Attachment to the harness / Connexion au harnais

Frequent connexion
Connexions fréquentes

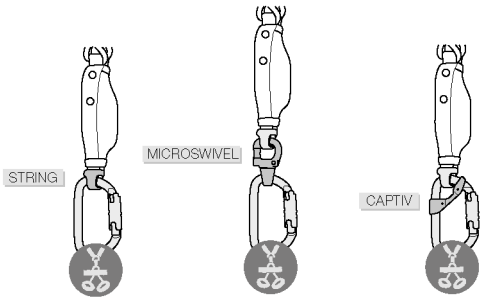

Semi-permanent attachment
Connexions quasi-permanentes

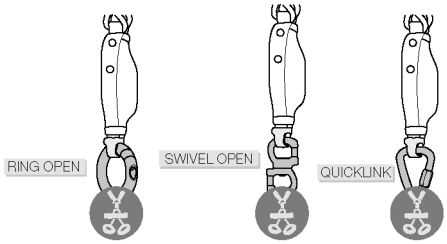

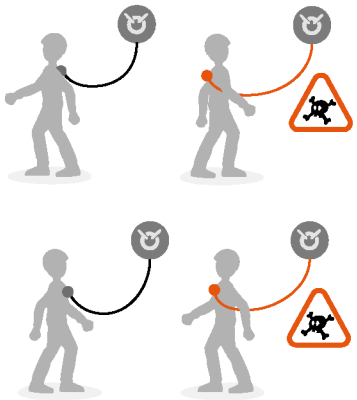

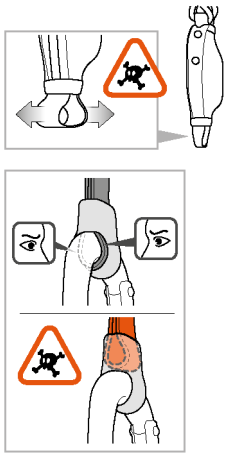

7. Precautions for use
Précautions d'utilisation

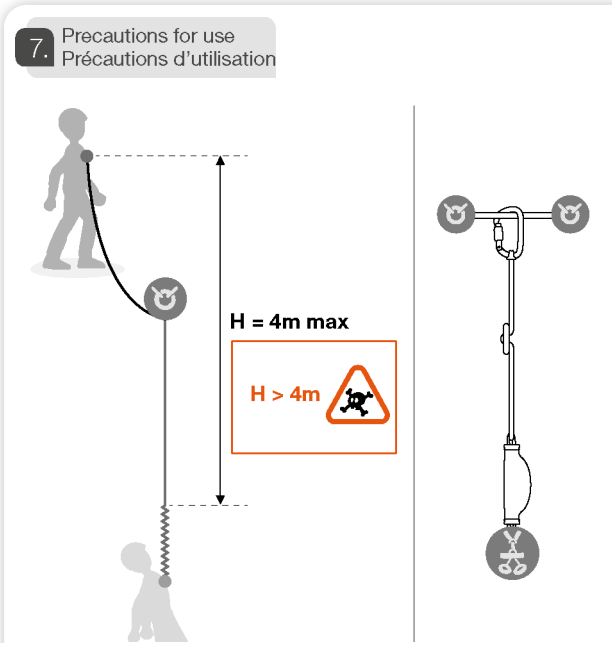

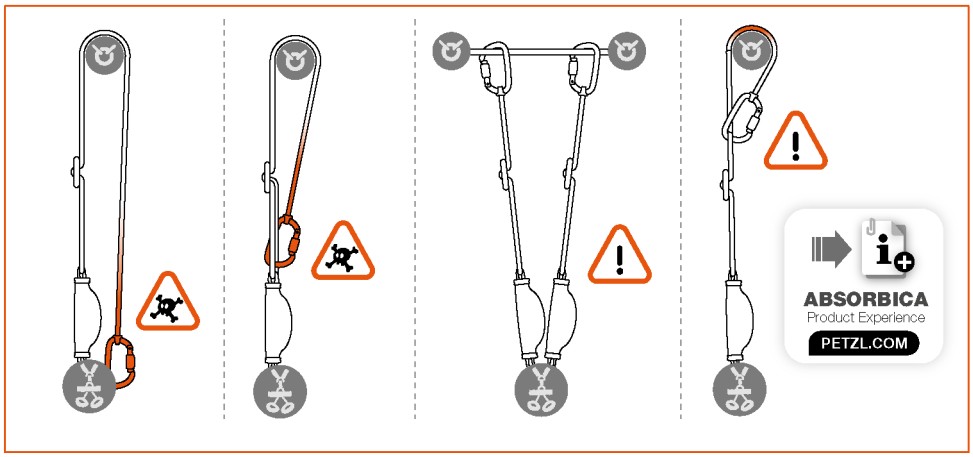

8. Clearance
Tirant d'air

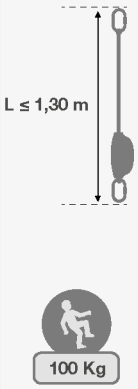

Risk of fall : 0,4 m
Risque de chute 0,4 m

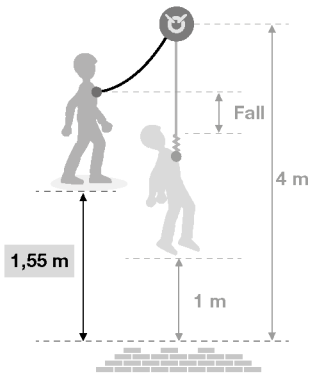

Risk of fall : 1,30 m
Risque de chute 1,30 m

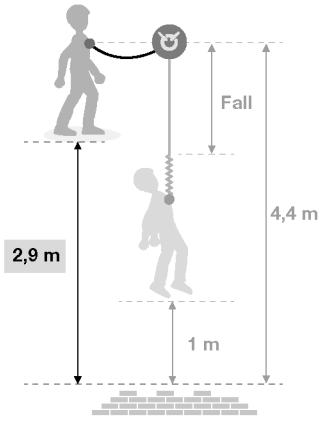

Risk of fall : 2,60 m
Risque de chute 2,60 m

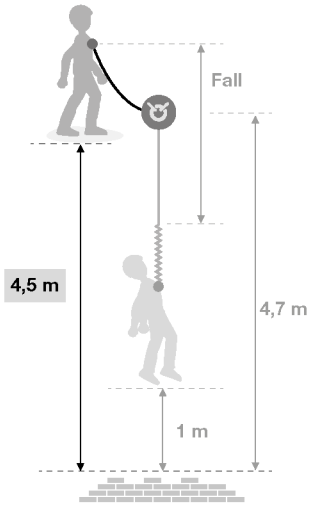

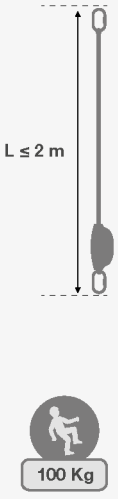

Risk of fall : 0,6 m
Risque de chute 0,6 m

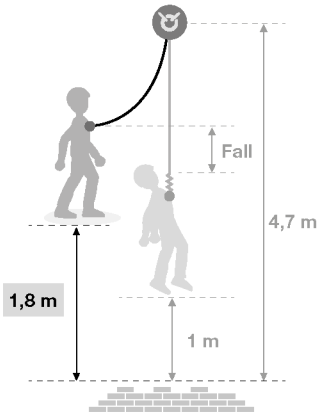

Risk of fall : 2 m
Risque de chute 2 m

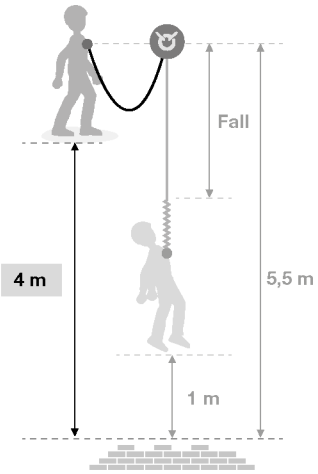

Risk of fall : 4 m
Risque de chute 4 m

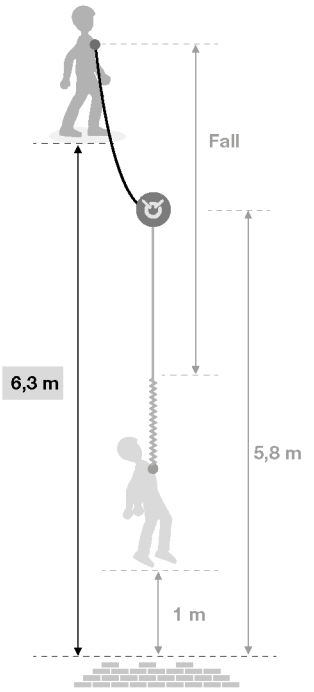

JP

本書では、製品の正しい使用方法を説明しています。技術や使用方法については、いくつかの例のみを掲載しています。
製品の使用に関連する危険については、警告のマークが付いています。ただし、製品の使用に関連する危険の全てをここに網羅することはできません。最新の情報や、その他の補足情報等は Petzl.com で参照できますので、定期的に確認してください。
警告および注意事項に留意し、製品を正しく使用する事は、ユーザーの責任です。本製品の誤った使用は危険を増加させます。
疑問点や不明な点は (株) アルテリア (TEL 04-2968-3733) にご相談ください。

1.用途

本製品は墜落からの保護を目的として使用する個人保護用具 (PPE) です。
エネルギーアブソーバー付調節型ランヤードです。
本製品の限界を超えるような使用をしないでください。また、本来の用途以外での使用はしないでください。

責任

警告
この製品を使用する活動には危険が伴います。
ユーザー各自が自身の行為、判断、および安全の確保についてその責任を負うこととします。
使用する前に必ず:
- 取扱説明書をよく読み、理解してください
- この製品を正しく使用するための適切な指導を受けてください
- この製品の機能とその限界について理解してください
- この製品を使用する活動に伴う危険について理解してください

これらの注意事項を無視または軽視すると、重度の傷害や死につながる場合があります。
この製品は使用方法を熟知していて責任能力のある人、あるいはそれらの人から目の届く範囲で直接指導を受けられる人のみ使用してください。
ユーザー各自が自身の行為、判断、および安全の確保について責任を負い、またそれによって生じる結果についても責任を負うこととします。各自で責任がとれない場合や、その立場にない場合、また取扱説明書の内容を理解できない場合は、この製品を使用しないでください。

2.長さ

エネルギーアブソーバーおよび末端のコネクターを含めたランヤードの最大長 = 100 kg において 2 m (両端にそれぞれコネクターを 1 個まで)。
ランヤードの長さ調節: 適切な長さにセットするには、ランヤード調節器をスライドしてください。

3.各部の名称

(1) ハーネスアタッチメントループ、(2) エネルギーアブソーバー、(3) フォールインジケータ、(4) ポーチ、(5) ウェビングランヤード、(6) 支点側のランヤード末端、(7) ランヤード調節器、(8) 保護カバー、(9) STRING
主な素材: ポリエステル、ナイロン、高弾性ポリエチレン

4.点検のポイント

器具の状態は、ユーザーの安全に大きく関係します。
ペツルは、十分な知識を持つ適任者による詳細点検を、少なくとも 12 ヶ月ごとに行うことをお勧めします (国や地域における法規や、使用状態によっても変わります)。警告: 使用頻度によっては、より頻繁に個人保護用具 (PPE) を点検する必要があります。Petzl.com で説明されている方法に従って点検してください。
個人保護用具 (PPE) の点検結果を点検フォームに記録してください: 種類、モデル、製造者の連絡先、個別番号、製造日、購入日、初回使用時の日付、次回点検予定日、問題点、コメント、点検者の名前および署名。

毎回、使用前に

ロープランヤード、ポーチ、アタッチメントループおよびランヤード末端の状態を確認してください: 使用による磨耗や損傷 (切れ目や毛羽立ち、化学製品との接触による損傷、磨耗等) がないことを確認してください。
重要な縫製部分の状態を確認してください。縫製糸にゆるみや磨耗、切れ目がないことを確認してください。
ランヤード調節器に、亀裂や変形、腐食がないことを確認してください。
STRING の状態およびコネクターが適切に取付けられていることを確認してください。
エネルギーアブソーバーに問題がないことを確認してください (フォールインジケータが作動していないこと)。

使用中の注意点

この製品および併用する器具 (連結している場合は連結部を含む) に常に注意を払い、状態を確認してください。全ての構成器具が正しくセットされていることを確認してください。
保護カバーが正くセットされていることを確認してください。

5.適合性

この製品がシステムの中のその他の器具と併用できることを確認してください (併用できる = 相互の機能を妨げない)。
ABSORBICA と併用する器具は、使用する国における最新の規格に適合していなければなりません (例: ヨーロッパにおけるコネクターの規格 EN 362)。

6.ABSORBICA-I VARIO のセット

ランヤード末端のコネクター: ランヤードに付属の STRING を使用してください。
ハーネスへの連結:
頻繁に付け外しをする場合: カラビナを使用し、カラビナの縦軸方向に荷重がかかる状態を維持するために、STRING、MICRO SWIVEL、CAPTIV 等を使用してください。
長期間連結する場合: 開閉に工具が必要なコネクター (RING OPEN、SWIVEL OPEN、クイックリンク等) を使用してください。

7.使用上の注意

警告: ランヤードのアームをハーネスにクリップした状態では、墜落時にエネルギーアブソーバーが機能しません。
アンカーの選択:
支点によっては墜落の距離が長くなるため、注意してください (垂直もしくは斜めの支点、繊維製の支点等)。
システム用のアンカーは、ユーザーの体より上にとるようにしてください。アンカーは、最低でも 12 kN の強度を持ち、EN 795 の要求事項を満たしていなければなりません

8.クリアランス

クリアランスとは、墜落時に障害物と接触することを防ぐため、ユーザーの下に最低限確保されるべき空間のことを言います。
ここでは、理論上の計算とおもりを使用した落下試験を基に算出した数値を紹介しています。
9.補足情報
本製品は個人保護用具に関する規則 (EU) 2016/425 に適合しています。EU 適合宣言書は Petzl.com で確認できます。
高弾性ポリエチレンの融点 (140℃) は、ナイロンやポリエステルと比較して低いという特徴があります。
- ユーザーは、この製品の使用中に問題が生じた際にすみやかに対処できるよう、レスキュープランとそれに必要となる装備をあらかじめ用意しておく必要があります
- たるみを最小限に抑えられるように、アンカーを選択し、ランヤードを使用してください
- フォールアレストシステムでは、墜落した際に地面や障害物に衝突することがないよう、毎回使用前に十分なクリアランスがユーザーの下に確保されていることを確認する必要があります
- 墜落距離を短くし、危険を少なくするため、アンカーが適切な位置に設置されていることを確認してください
- フォールアレストシステムで身体のサポートに使用できるのは、フォールアレストハーネスのみです
- 複数の器具を同時に使用する場合、1 つの器具の安全性が、別の器具の使用によって損なわれることがあります
- 警告: 製品がざらざらした表面や尖った箇所でこすれないように注意するか、適切な対策を講じてください
- 墜落の危険を避けるためにも、ランヤードはできる限り墜落の危険のある場所に到達しない長さを選んでください
- 強度が落ちるので、アームにはノットを作らないでください
- ユーザーは、高所での活動が行える良好な健康状態にあることが必要です。警告: ハーネスを着用して動きの取れない状態のまま吊り下げられると、重度の傷害や死に至る危険があります
- 併用する全ての用具の取扱説明書をよく読み、理解してください
- 取扱説明書は、製品と一緒にユーザーの手に届かなければなりません。また、取扱説明書は製品が使用される国の言語に訳されていなければなりません
- 製品に記されたマーキングが読めなくならないように注意してください

エッジへの墜落:
エネルギーアブソーバー付ランヤードは、RFU 11.074 に基づき、バリがないスチール製エッジ (半径 0.5 mm) において落下試験されています。金属製構造物、木製の梁、丸い欄干等、類似のエッジに対して使用できます。
半径 0.5 mm 未満の鋭いエッジおよびバリのあるエッジへの墜落の危険がある場合:
- 予防策を講じることでエッジへの墜落の危険を回避、または
- エッジにプロテクターを取り付けてください

警告: 墜落の際、作業場所の下にある障害物や振り子によって側面にある障害物に衝突することにより、怪我をするリスクがあります。
エッジへの墜落の危険がある場合は、そのためのレスキュー対策を講じる必要があります。
足場上での作業:
- エッジに墜落する危険のある足場上で作業する場合は、エッジの位置から下に 5.6 m 以上のクリアランスを確保する必要があります (RFU 11.074 に基づく試験結果)
- 墜落時に振り子のリスクを軽減するため、アンカーまでの水平移動距離を 1.5 m 以内に抑えてください。ユーザーがこの限度を超える必要のある特別な場合には、1 つの支点ではなく、EN 795 type C (ロープ) または D (レール) に適合したライフラインを使用してください。ランヤードを、EN 795 type C に適合した水平ライフラインにおいて使用する場合、ライフラインに生じるたるみを考慮してクリアランスを算出してください。アンカー用具の取扱説明書を参照してください。
- エッジに墜落した際に、ランヤードのエッジによる屈曲が 90° を下回らないよう、支点はエッジよりも高い位置にとってください

廃棄基準:
警告: 極めて異例な状況においては、1 回の使用で損傷が生じ、その後使用不可能になる場合があります (劣悪な使用環境、海に近い環境での使用、鋭利な角との接触、極端な高 / 低温下での使用や保管、化学薬品との接触等)。
以下のいずれかに該当する製品は以後使用しないでください:
- プラスチック製品または繊維製品で、製造日から 10 年以上経過した
- 大きな墜落を止めた、あるいは非常に大きな荷重がかかった
- 点検において使用不可と判断された。製品の状態に疑問がある
- 完全な使用履歴が分からない
- 該当する規格や法律の変更、新しい技術の発達、また他の器具との併用に適さない等の理由で、使用には適さないと判断された

このような製品は、以後使用されることを避けるため廃棄してください。
アイコン:
A.耐用年数: 10 年 - B.マーキング - C.使用温度 - D.使用上の注意 - E.クリーニング/消毒 - F.乾燥 - G.保管/持ち運び - H.メンテナンス - I.改造/修理 (パーツの交換を除き、ペツルの施設外での製品の改造および修理を禁じます) **- J.問い合わせ**

3 年保証

原材料および製造過程における全ての欠陥に対して適用されます。以下の場合は保証の対象外とします: 通常の磨耗や傷、酸化、改造や改変、不適切な保管方法、メンテナンスの不足、事故または過失による損傷、不適切または誤った使用方法による故障。

警告のマーク

1.重傷または死につながるおそれがあります。2.事故や怪我につながる危険性があります。3.製品の機能や性能に関する重要な情報です。4.してはいけない内容です。

トレーサビリティとマーキング

a.個人保護用具の規格の要求事項に適合。EU 型式検定を行った公認認証機関 - b.この個人保護用具の製造を監査する公認機関の ID 番号 - c.トレーサビリティ: データマトリクスコード - d.最大長 (ランヤード、アブソーバー、コネクターを組み合わせた全長) - e.個別番号 - f.製造年 - g.製造月 - h.ロット番号 - i.個体識別番号 - j.規格 - k.取扱説明書をよく読んでください - l.モデル名 - m.注意 - n.フォールインジケータ - o.製造日 (月 / 年) - p.製造者住所 - q.ランヤードのタイプ - r.コネクターのタイプ- s.ランヤードの長さ- t.水平方向での使用